


# ACQUA *Life*

La tua acqua leggera

Linea Professionale



bar  
ristorazione uffici

**BIG** *Life*



ZERO  
PLASTICA

## Il refrigeratore ideale per grandi quantità di acqua

BigLife è totalmente costruito in acciaio inox ed è la massima espressione di tecnologia e design, basti pensare all'interfaccia elettronica sottovetro con comandi touch sensitive, facilissima da utilizzare e da pulire per il massimo dell'igiene.

È disponibile in numerose versioni per soddisfare ogni esigenza nel mondo della ristorazione.

La versione base non prevede l'erogazione di acqua gassata.

- Banco di ghiaccio ad alto isolamento per una elevata produzione di acqua fredda, liscia e gassata: 150 l/ora (80 litri in continuo) o 80 l/h ora (45 litri in continuo) per riempire bottiglie, caraffe, ecc.
- Doppia serpentina di raffreddamento una per l'acqua fredda e l'altra per l'acqua gassata.
- 3 opzioni di erogazione: acqua fredda + acqua ambiente + acqua gassata (a richiesta).
- Gasatore professionale in acciaio inox.
- Interfaccia elettronica sottovetro, igienica e di facile utilizzo grazie ai comandi "touch sensitive", o pulsanti in acciaio inox.
- Sistema di autodiagnostica e di allarme in caso di mancanza o insufficiente portata dell'acqua di rete o esaurimento della bombola di CO<sup>2</sup>.
- Corpo macchina e parti interne interamente in acciaio inox e uso limitatissimo di parti in plastica (grazie ai materiali di qualità utilizzati, come acciaio, alluminio e vetro, la macchina stessa è facilmente riciclabile).



BIGLIFE  
I.T.

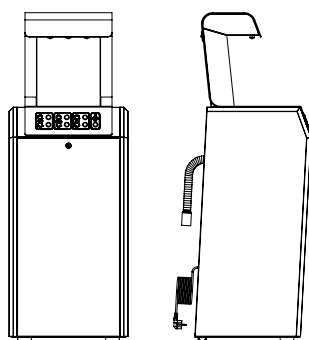
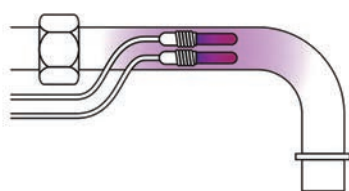
### Disponibile in tre modelli

(11 versioni)

- **COLONNA**
- **COMPACT (TOP)**
- **COLONNA CARD**

Disegno tecnico

Lampada UV



### COLONNA

BIGlife	Dimensioni L x P x H (mm)	Area di Erogazione (H/mm)	A	C	S	H	I/h acqua
<b>BIGLIFE STEEL 80 SODA (A+C+S)</b>	520x512x1450	305	√	√	√	-	80
<b>BIGLIFE STEEL 150 SODA (A+C+S)</b>	520x512x1450	305	√	√	√	-	150
<b>BIGLIFE I.T. 80 SODA (A+C+S)</b>	520x512x1450	305	√	√	√	-	80
<b>BIGLIFE I.T. 150 SODA (A+C+S)</b>	520x512x1450	305	√	√	√	-	150
<b>BIGLIFE GLASS 150 SODA (A+C+S)</b>	520x512x1450	305	√	√	√	-	150
<b>BIGLIFE HOT I.T. 80 SODA (A+B+C+H)</b>	520x512x1450	305	√	√	√	√	80/16
<b>BIGLIFE HOT I.T. 150 SODA (A+B+C+H)</b>	520x512x1450	305	√	√	√	√	150/16

## Un concentrato di tecnologia e potenza con tutti i plus di BigLife

Versione compact: la soluzione ideale in soli 60 cm di profondità (inclusa la vaschetta raccogli gocce) per risparmiare spazio senza rinunciare a nulla. Apertura dall'alto.

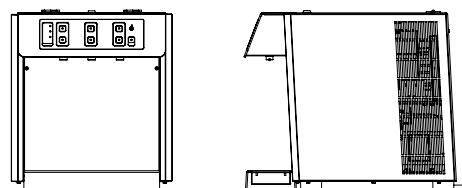
Banco di ghiaccio ad alto isolamento per una elevata produzione di acqua fredda, liscia e gassata: 150 l/h (80 litri in continuo) o 80 l/h (45 litri in continuo) per riempire bottiglie, caraffe, ecc.

- Doppia serpentina di raffreddamento doppia, una per l'acqua fredda e l'altra per l'acqua gassata (optional per i modelli da 80 l/h).
- 3 opzioni di erogazione (modello soda): acqua fredda + acqua ambiente + acqua gassata.
- Gasatore professionale in acciaio inox.
- Interfaccia elettronica sottovetro, igienica e di facile utilizzo grazie ai comandi "touch sensitive".
- Sistema di autodiagnostica e di allarme in caso di mancanza o insufficiente portata dell'acqua di rete o esaurimento della bombola di CO<sup>2</sup>.
- Vaschetta raccogli gocce inclusa.






**BIGLIFE**  
TOP

Disegno tecnico



TOP

<b>BIGLife</b>	Dimensioni L x P x H (mm)	Area di Erogazione (H/mm)	 A	 C	 S	l/h acqua
<b>BIGLIFE TOP I.T. 80 SODA (A+C+S)</b>	455x600x514	305	√	√	√	80
<b>BIGLIFE TOP I.T. 150 SODA (A+C+S)</b>	455x600x514	305	√	√	√	150



# BIGlife modelli

ACQUALife®  
La tua acqua leggera



**BIGLIFE STEEL**



**BIGLIFE I.T**




**BIGLIFE GLASS**



Il refrigeratore professionale che garantisce il top delle prestazioni per ogni esigenza di ospitalità e servizio.



Identiche performance e materiali del BigLife Steel, con pannello di controllo dotato di pulsanti in acciaio inox.



Tutta l'eleganza e l'originalità di una personalizzazione in acciaio/vetro.



# Plus

- PULSANTI A LED (TOUCH FREE) 1,5 cm
- INTERFACCIA ELETTRONICA
- BANCO GHIACCIO
- LETTORE SCHEDA CON SISTEMA RFID
- PULSANTI ANTIVANDALO
- LAMPADA UV IN USCITA DALL'EROGATORE



**BIGLIFE I.T. TOP**



**BIGLIFE HOT**



**BIGLIFE CARD**



Tecnologia e potenza nella versione salvaspazio BigLife Top.



La potenza e la versatilità di BigLife si integrano con la possibilità di erogare acqua calda a 95 °C.



Acqua senza limiti da spillare con card; adatta anche nelle aree comuni.

**BIGLife** modelli



# BIGlife

# ACQUA s e n z a L I M I T I


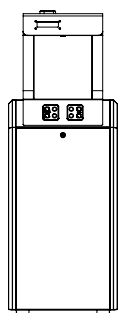
## La soluzione ideale fra un refrigeratore e un distributore automatico!

Un sistema a microprocessore controlla il sistema di erogazione, lo stato della macchina, i litri erogati e verifica la presenza del credito nella tessera, indicando il tipo di acqua selezionata per il prelievo e la sua disponibilità.

L'interfaccia utente è semplicissima, chiara e funzionale.

I pulsanti antivandalo a bassa tensione sono in acciaio di alta qualità e sono programmabili per assegnare una specifica quantità di acqua erogata.

- Centralina di controllo, display elettronico, lettore scheda con sistema RFID
- Funzionamento con card
- Unico erogatore
- A scelta la quantità d'acqua da erogare



Display luminoso



CARD



BIGLIFE  
CARD



## BIGlife

Dimensioni  
L x P x H  
(mm)

Area di  
Erogazione  
(H/mm)



l/h  
acqua

**BIGLIFE TOP 150 CARD (A+C)**

520x512x1450

305

✓

✓

-

150

**BIGLIFE TOP150 CARD SODA (A+C+S)**

520x512x1450

305

✓

✓

✓

150



## La libertà di poter scegliere l'acqua che vuoi

*Acqua sempre pronta per essere erogata, in bicchiere, bottiglia o borraccia, nei bar, ristoranti, mense e in qualsiasi spazio pubblico.*



**ACQUA**life®  
La tua acqua leggera

# TRASFORMA LA CASA, NELLA TUA CASA IDEALE

Acquista per la tua casa impianti e soluzioni  
che coniugano il binomio risparmio e tutela per l'ambiente  
e diventa un Ambasciatore Green.

*Siamo presenti  
in oltre 60.000 famiglie  
italiane!*



- ADDOLCITORE
- OZONIZZATORE PER LAVATRICI
- PURIFICATORE
- IONIZZATORE
- CAPPOTTO GENIALKAP INTERNO
- CAPPOTTO GENIALKAP ESTERNO
- FOTOVOLTAICO
- SOLARE TERMICO
- CALDAIE IBRIDE
- POMPA DI CALORE
- SISTEMA NATIVA BY SAILER
- SISTEMI DI ACCUMULO

[www.casaideale.green](http://www.casaideale.green) • [info@casaideale.green](mailto:info@casaideale.green)

## ALTRE PRODUZIONI:

**CALCARE**  
IL NEMICO DI CASA

eco

ADDOLCITORE: LA SOLUZIONE IDEALE

ACQUA LIFE

OZONIZZATORE  
**Igenial**

LAVAGGIO E SANIFICAZIONE NATURALE

**STOP** SANIFICA E IGIENIZZA  
SENZA DETERSIVI

ARIA PURA  
BENESSERE  
IN CASA, IN UFFICIO

airlife

**PURIFICATORE**  
IL TUO ALLEATO IN CASA  
ACQUA SENZA LIMITI

eco

ACQUA LEGGERA - ACQUA PURA

ACQUA LIFE

**CASA IDEALE**  
IL TUO BENESSERE



Numero Verde  
**800.036.471**

Tel. +39 039 2454428 - Fax. +39 039 5964361 - [www.depuratoriacqualife.it](http://www.depuratoriacqualife.it) - [info@depuratoriacqualife.it](mailto:info@depuratoriacqualife.it)